



# 1810 Ahorro

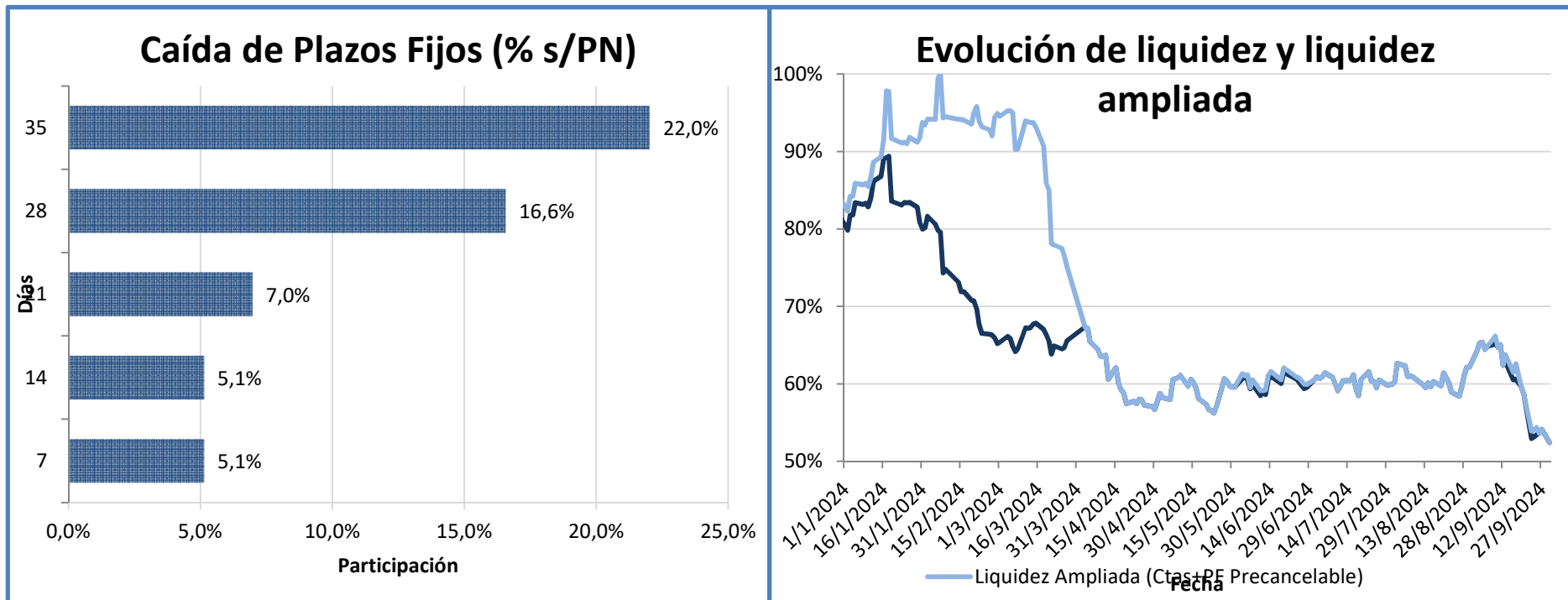
Informe RG 757

Proahorro S.A.

Trimestre

Julio – Septiembre 2024

## Riesgo de Liquidez



Máximos Rescates	
1 día	-4,19%
5 días	-5,58%
10 días	-5,19%

\* Cartera al 30/09/2024

## Riesgo de Concentración

### Principales 10 cuotapartistas

Posición	Participación
1	1,26%
2	1,16%
3	1,13%
4	1,04%
5	0,79%
6	0,72%
7	0,61%
8	0,61%
9	0,59%
10	0,58%

### Dispersión

Posición	Participación
1ros 10	8,49%
1ros 20	13,04%
1ros 30	16,22%
1ros 40	18,78%
1ros 50	20,92%

### Grupos económicos

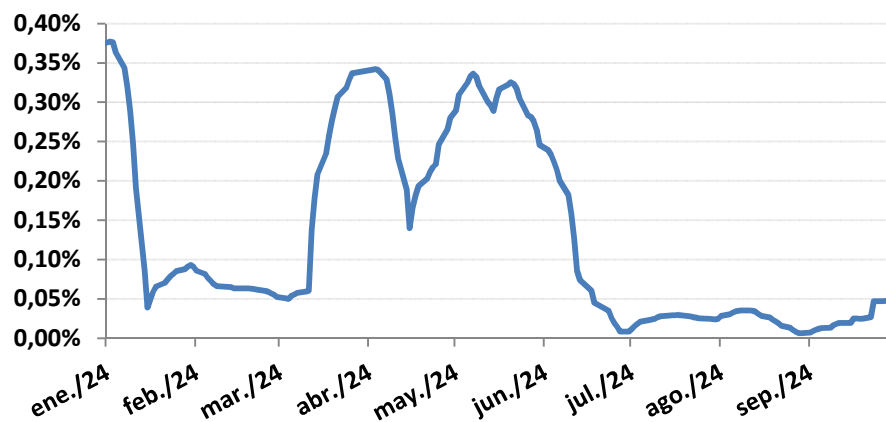
Cantidad	Participación s/ PN
50	19,58%

Concentración de G.E.	
Posición	Participación s/ PN
1ros 10	8,52%
1ros 20	13,07%
1ros 30	16,25%

## Riesgo de Mercado

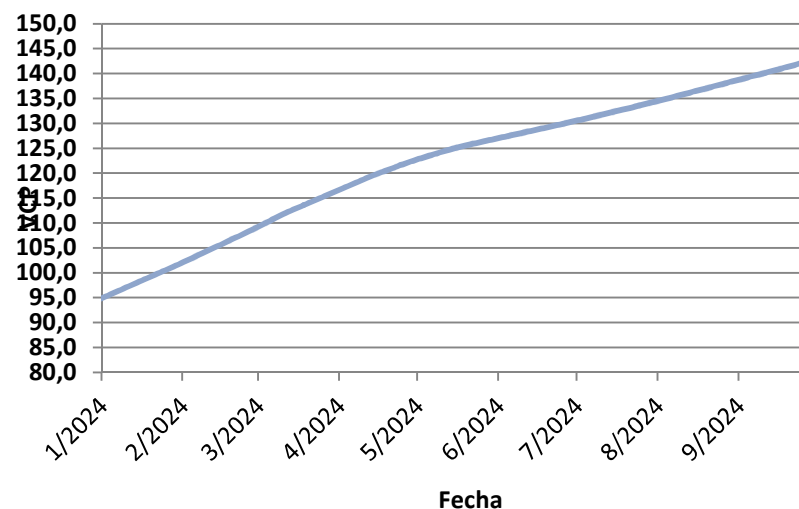
	Plazo				
	1 mes	3 meses	6 meses	9 meses	12 meses
<b>RENDIMIENTO DIRECTO</b>	3,11%	9,26%	22,02%	49,51%	95,12%
<b>VOLATILIDAD</b>	0,05%	0,04%	0,46%	0,98%	1,22%
<b>Var. PN</b>	1,64%	22,29%	76,94%	160,10%	278,92%

Volatilidad diaria



El cálculo de volatilidad se realiza considerando variaciones de días hábiles.

Evolución del Valor Cuotaparte



**El FCI no posee en su cartera activos a mercado .**

## Riesgo de Crédito

### Calidad crediticia de la cartera

Calificadora	Calificación	% sobre PN
FIX SCR	AAA	24,6%
	AA+	18,9%
	AA	23,2%
	A+	0,0%
	AA-	22,8%

### Datos al 30/09/2024:

**Calificación del FCI 1810 Ahorro (UnTreF): AA(rf)**

**Patrimonio: \$1.105.546.348.162**

**Duration: 23 días.**