



# 1810 Ahorro

Informe RG 757

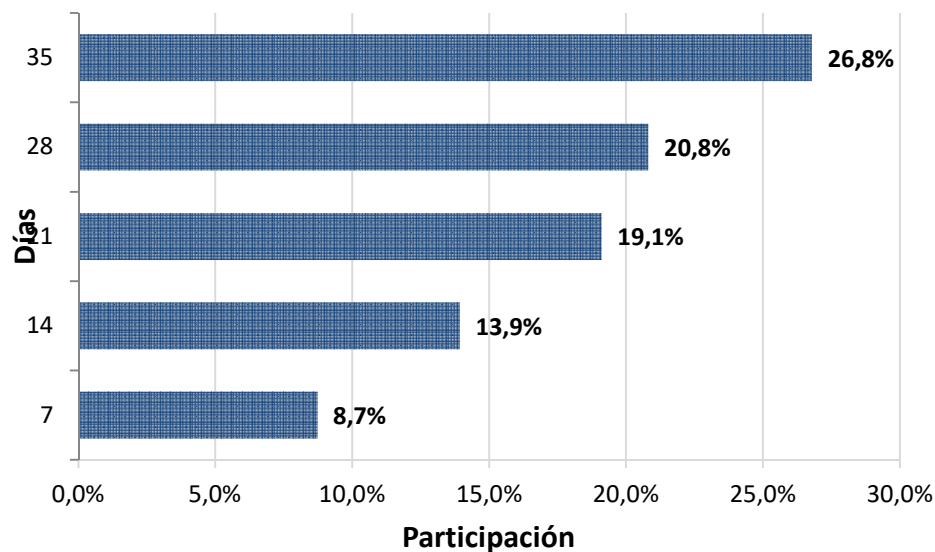
Proahorro S.A.

Trimestre

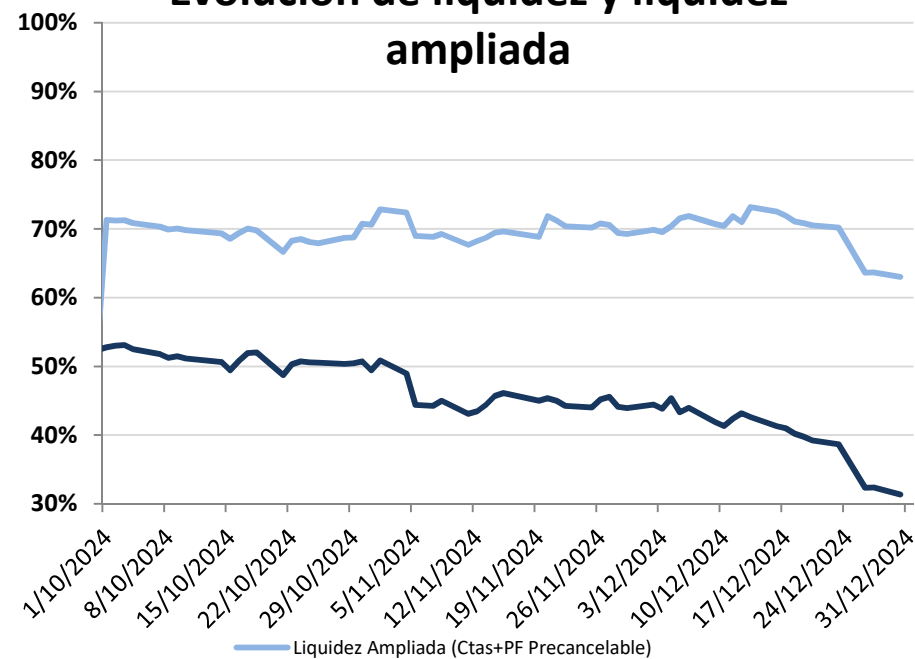
Octubre – Diciembre 2024

## Riesgo de Liquidez

**Caída de Plazos Fijos (% s/PN)**



**Evolución de liquidez y liquidez ampliada**



**Máximos Rescates**

|         |        |
|---------|--------|
| 1 día   | -4,84% |
| 5 días  | -7,27% |
| 10 días | -7,09% |

\* Cartera al 30/12/2024

## Riesgo de Concentración

### Principales 10 cuotapartistas

| Posición | Participación |
|----------|---------------|
| 1        | 1,04%         |
| 2        | 0,92%         |
| 3        | 0,89%         |
| 4        | 0,82%         |
| 5        | 0,71%         |
| 6        | 0,70%         |
| 7        | 0,64%         |
| 8        | 0,57%         |
| 9        | 0,52%         |
| 10       | 0,48%         |

### Dispersión

| Posición | Participación |
|----------|---------------|
| 1ros 10  | 7,27%         |
| 1ros 20  | 11,26%        |
| 1ros 30  | 14,39%        |
| 1ros 40  | 16,89%        |
| 1ros 50  | 18,99%        |

### Grupos económicos

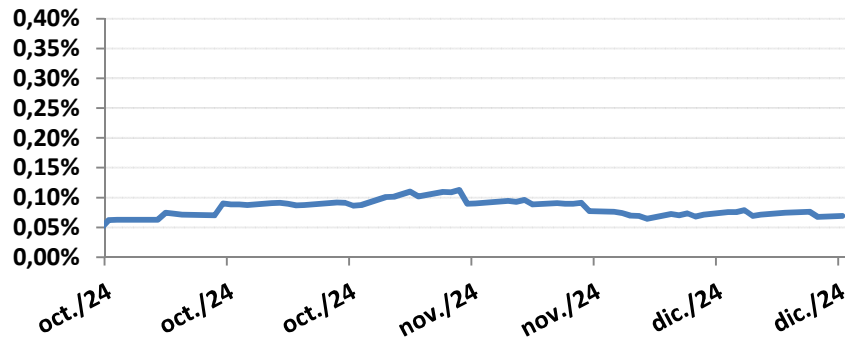
| Cantidad | Participación s/ PN |
|----------|---------------------|
| 273      | 0,20%               |

| Concentración de G.E. |                     |
|-----------------------|---------------------|
| Posición              | Participación s/ PN |
| 1ros 10               | 7,27%               |
| 1ros 20               | 11,26%              |
| 1ros 30               | 14,39%              |

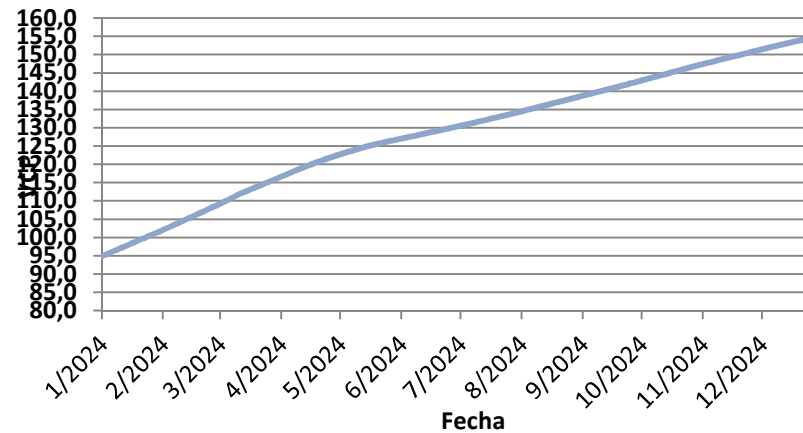
# Riesgo de Mercado

|                     | Plazo  |         |         |         |          |
|---------------------|--------|---------|---------|---------|----------|
|                     | 1 mes  | 3 meses | 6 meses | 9 meses | 12 meses |
| RENDIMIENTO DIRECTO | 2,60%  | 8,52%   | 32,56%  | 42,10%  | 64,80%   |
| VOLATILIDAD         | 0,08%  | 0,14%   | 0,12%   | 0,45%   | 0,94%    |
| Var. PN             | -1,00% | 7,66%   | 88,74%  | 100,42% | 190,09%  |

Volatilidad diaria



Evolución del Valor Cuotaparte



El cálculo de volatilidad se realiza considerando variaciones de días hábiles.

**El FCI no posee en su cartera activos a mercado .**

## Riesgo de Crédito

### Calidad crediticia de la cartera

| Calificadora | Calificación | % sobre PN |
|--------------|--------------|------------|
| FIX SCR      | AAA          | 28,1%      |
|              | AA+          | 22,6%      |
|              | AA           | 26,4%      |
|              | A+           | 0,0%       |
|              | AA-          | 5,8%       |

### Datos al 30/09/2024:

**Calificación del FCI 1810 Ahorro (UnTreF): AA(rf)**

**Patrimonio: \$1.179.270.625.781**

**Duration: 25 días.**